



RECUEIL MENSUEL D'INFORMATIONS STATISTIQUES

FEVRIER 2023

En tonnes acceptées*	févr-23	févr-22	Fév. 2023 /
			Fév. 22 en %

cumul jan. Fév. 2023	cumul jan. Fév. 2022	cumul 2023 / cumul 2022 en %
-------------------------	-------------------------	------------------------------------

REPRISE D'EMBALLAGES PAPIERS ET CARTONS

	32 480	33 119	-2%
PCNC - Standard 1	30 420	30 787	-1%
5.02A	19 489	20 286	-4%
1.05A	10 931	10 501	4%
PCC - Standard 2	2 060	2 332	-12%

70 087	69 468	1%
65 610	65 100	1%
43 880	42 972	2%
21 730	22 128	-2%
4 477	4 368	2%

*Après réfaction pour humidité

HUMIDITE

PCNC - Standard 1			
% des chargements présentant un excès d'humidité			
5.02A	57%	55%	4%
1.05A	41%	45%	-10%
Humidité moyenne des lots concernés par une réfaction			
5.02A	15,30%	16,34%	-6%
1.05A	15,68%	17,20%	-9%
PCC - Standard 2			
np			

Important : L'excès d'humidité ne constitue pas une non-conformité (hors le cas d'une humidité supérieure à 25%). En effet, s'agissant de matières sensibles à l'humidité, leurs poids s'entend à un taux d'humidité donné. De ce fait, le poids doit être recalculé sur la base d'un taux de référence, dans le cas présent 12%.

PRIX**

5.02A	37,61 €	144,31 €	-74%
1.05A	76,78 €	161,78 €	-53%
5.03A	13,00 €	10,00 €	30%

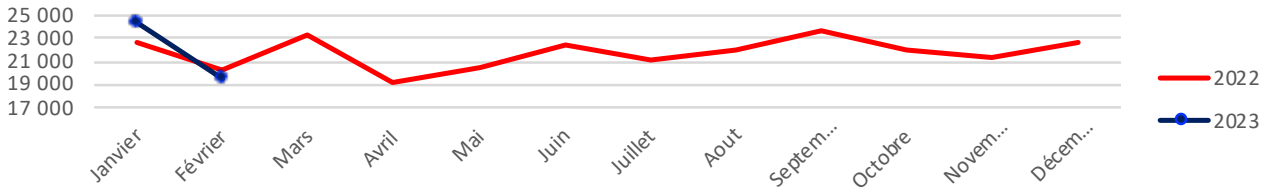
Les prix de reprise 5.02A et 1.05A sont calculés sur la base de différentes mercuriales européennes (voir notre site : www.revipac.com)

**Les prix s'entendent départ centre de tri.

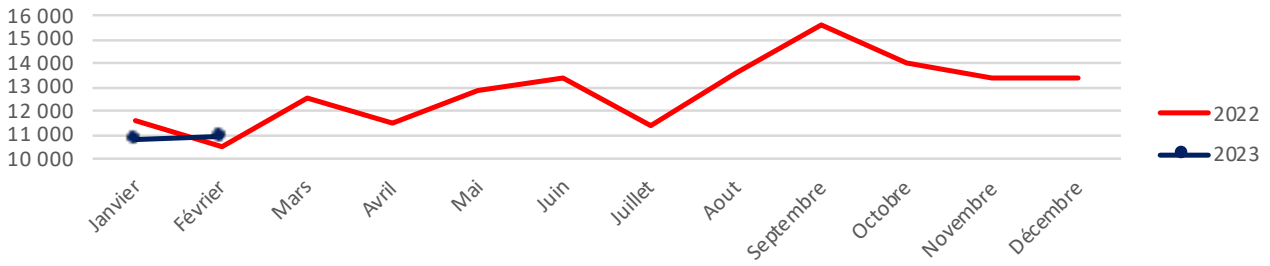
Lorsque le prix de marché est égal ou inférieur à 0€/tonne, le 0€/tonne départ est garanti, le coût du transport étant à la charge du repreneur.

REVIPAC : REPRISE DES EMBALLAGES MENAGERS
EVOLUTION DES TONNAGES ET DES PRIX - COMPARAISON 2022 / 2023

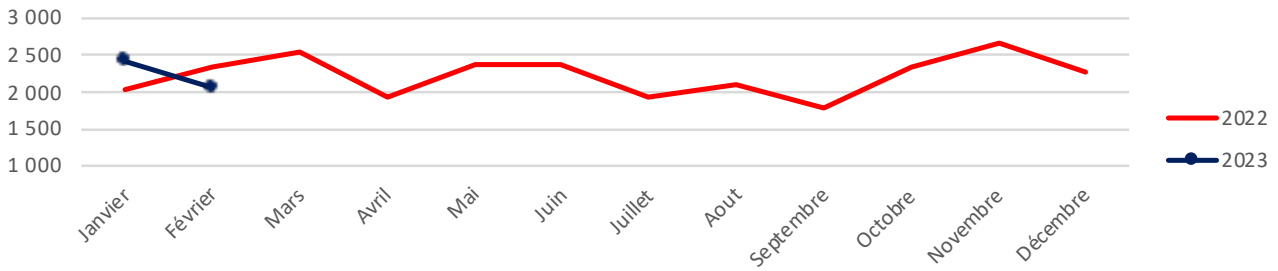
REPRISE 5.02A (en tonnes acceptées)



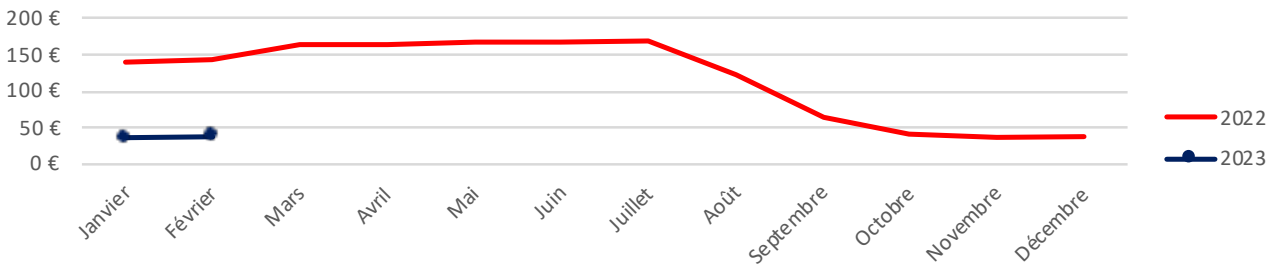
REPRISE 1.05A (en tonnes acceptées)



Reprise 5.03A (en tonnes acceptées)



Prix 5.02A



Prix 1.05A

